

BÖLGESEL ÜRÜN RAPORU

Tarsus Ticaret Borsası



“Gerek tarım ve gerek ülkenin zenginlik ve genel sağlığı bakımından önemli gerçek olan ormanlarımızı da çağdaş önlemlerle iyi durumda bulundurmamak, genişletmek ve en yüksek faydayı sağlamak, temel ilkelerimizden biridir.”

H. Atatürk

2023 YILI

BÖLGESEL

ÜRÜN RAPORU

Tarsus Ticaret Borsası

Çukurova Bölgesinde üretimi yapılan Dört ürünün Bölgemizdeki Beş Borsada Müstahsilden Tüccara satış verileri değerlendirmiş olup ayrıca ürünlerin 2023 yılı miktarsal ve fiyatsal performansları incelenmiştir.

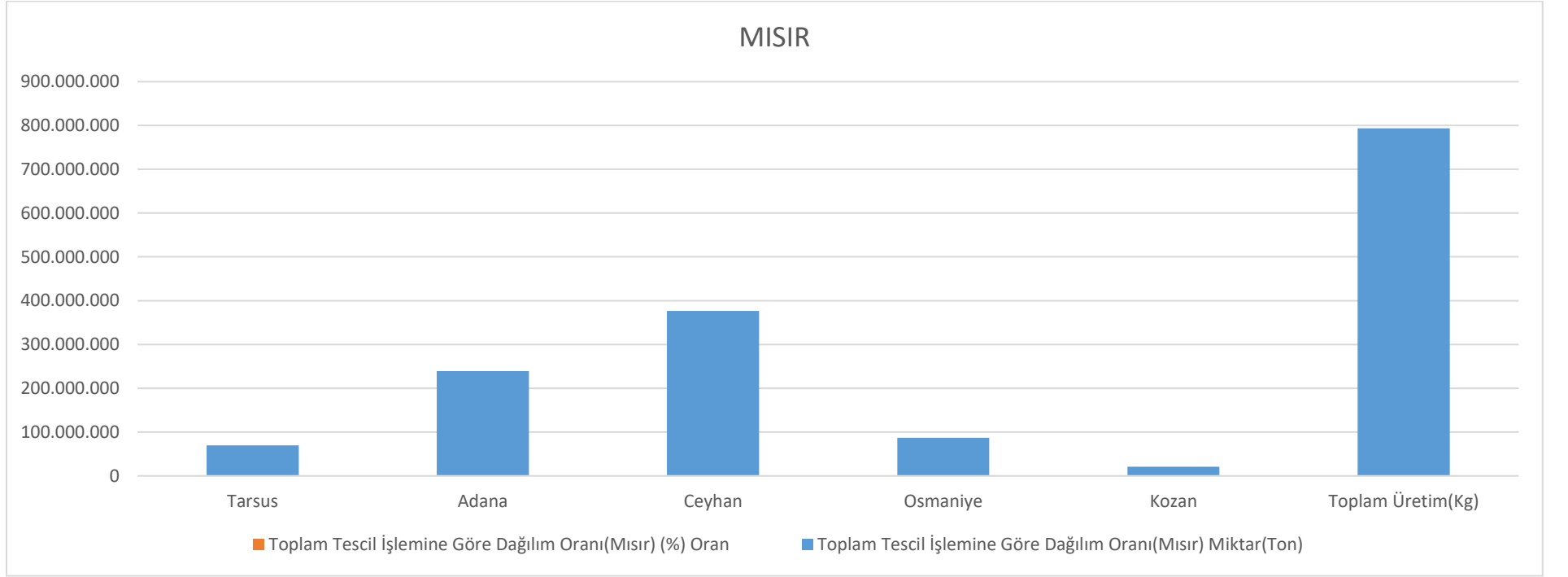
MISIR

2023 yıl sonu itibariyle 793.435.803 KG işlem görmüştür. Ürünün fiyatı en az 5,18 TL olarak TARSUS Ticaret Borsasında Temmuz ayı ortalaması olarak gerçekleşmiş olup en yüksek fiyatı 6,80 TL ile Kozan Ticaret Borsasında şubat ayında performans sergilemiştir.

MISIR

MISIR	TARSUS BORSA		ADANA BORSA		CEYHAN BORSA		OSMANİYE BORSA		KOZAN BORSA	
	MİKTAR(KG)	FİYAT	MİKTAR(KG)	FİYAT	MİKTAR(KG)	FİYAT	MİKTAR(KG)	FİYAT	MİKTAR(KG)	FİYAT
OCAK	2.677.350	5,20	2.486.970	5,48	1.694.470	5,18	536.000	5,20	7.228.980	6,30
ŞUBAT	1.582.505	5,17	2.292.680	5,44	4.815.510	5,38	-	-	146.000	6,80
MART	2.375.965	5,06	873.600	5,20	11.307.720	5,19	1.958.892	5,23	-	-
NISAN	957.880	5,20	1.132.890	5,52	3.072.930	5,26	1.340.480	5,45	-	-
MAYIS	608.640	5,00	40.000	5,73	2.838.970	5,74	-	-	-	-
HAZİRAN	268.140	5,00	1.224.500	5,72	2.425.360	5,63	-	-	70.000	5,60
TEMMUZ	950.920	5,18	731.640	5,70	17.950.230	5,18	-	-	50.000	5,25
AĞUSTOS	2.428.430	5,27	5.410.740	5,35	30.459.250	5,81	16.781.460	5,90	1.043.560	5,40
EYLÜL	3.914.852	5,30	122.224.898	5,47	115.466.667	5,84	37.974.200	5,70	5.656.500	5,68
EKİM	37.549.280	5,40	57.127.475	5,31	102.545.790	5,65	27.805.574	5,64	3.117.390	5,43
KASIM	5.067.770	5,45	20.709.000	5,52	54.561.350	5,76	433.600	5,53	2.496.780	5,55
ARALIK	11.450.610	5,58	24.770.675	5,57	29.455.140	5,74	109.100	6,28	1.236.490	5,55
2023	69.832.342		239.025.068		376.593.387		86.939.306		21.045.700	
TOPLAM (KG)	793.435.803,00									

Toplam Tescil İşlemine Göre Dağılım Oranı(Mısır)		
Borsa Adı	Miktar(Ton)	(%) Oran
Tarsus	69.832.342	8,80
Adana	239.025.068	30,13
Ceyhan	376.593.387	47,46
Osmaniye	86.939.306	10,96
Kozan	21.045.700	2,65
Toplam Üretim(Kg)	793.435.803	

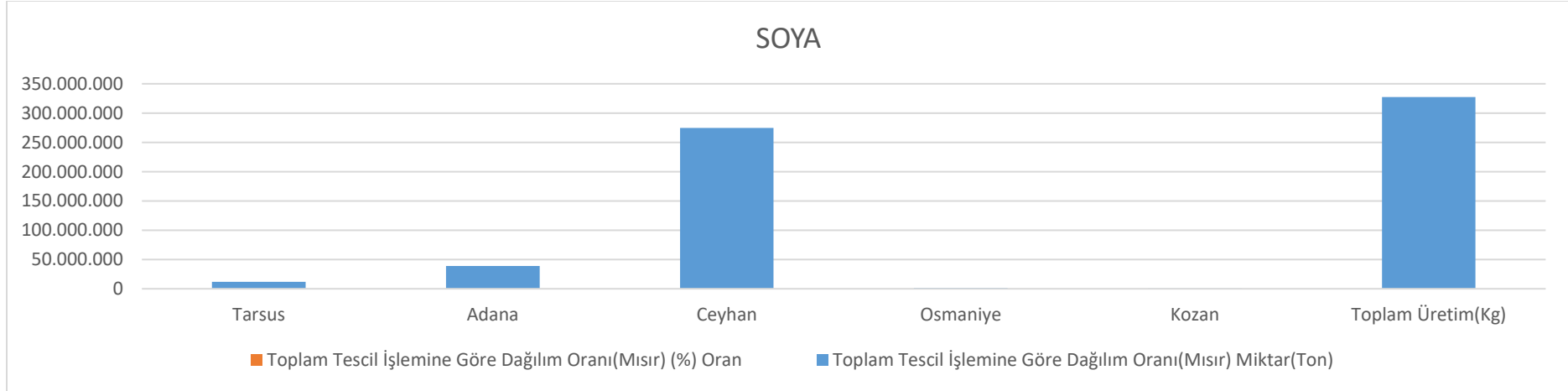


SOYA FASULYESİ

2023 yılı sonu itibariyle 327.413.795 Kg işlem görmüş olup ürün fiyatı en az 9,04 TL ile Adana Ticaret Borsasında Mart ayı ortalaması olarak işlem görmüştür. Ürün en çok 14,00 TL ile Adana Ticaret Borsasında aralık ayı ortalamasında fiyata ulaşmıştır.

SOYA	TARSUS BORSA		ADANA BORSA		CEYHAN BORSA		OSMANİYE BORSA		KOZAN BORSA	
	MİKTAR(KG)	FİYAT	MİKTAR(KG)	FİYAT	MİKTAR(KG)	FİYAT	MİKTAR(KG)	FİYAT	MİKTAR(KG)	FİYAT
OCAK	1.101.050	10,45	1.366.190	10,93	485.220	11,45	80.760	10,51	89.590	9,19
ŞUBAT	891.180	10,65	535.520	11,60	296.480	10,44	-	-	12.300	9,65
MART	1.234.540	10,87	279.940	9,04	966.860	11,00	489.224	10,23	69.300	10,06
NISAN	72.682	10,88	445.655	11,12	194.940	11,69	47.000	10,68	-	-
MAYIS	-	-	-	-	209.440	12,00	32.000	11,00	-	-
HAZİRAN	-	-	-	-	-	-	-	-	-	-
TEMMUZ	-	-	25.000	10,99	32.100	16,00	-	-	-	-
AĞUSTOS	39.520	13,11	-	-	-	-	-	-	-	-
EYLÜL	-	-	152.300	11,50	115.466.667	5,84	80.760	10,51	89.590	9,19
EKİM	2.587.983	12,77	11.315.024	12,75	102.545.790	5,65	-	-	12.300	9,65
KASIM	6.169.465	13,84	16.051.828	12,95	54.561.350	5,76	489.224	10,23	69.300	10,06
ARALIK	-	-	8.749.268	14,00	29.455	5,74	47.000	10,68	-	-
2023	12.096.420		38.920.725		274.788.302		1.265.968		342.380	
TOPLAM (KG)	327.413.795,14									

Toplam Tescil İşlemine Göre Dağılım Oranı(Mısır)		
Borsa Adı	Miktar(Ton)	(%) Oran
Tarsus	12.096.420	3,69
Adana	38.920.725	11,89
Ceyhan	274.788.302	83,93
Osmaniye	1.265.968	0,39
Kozan	342.380	0,10
Toplam Üretim(Kg)	327.413.795	

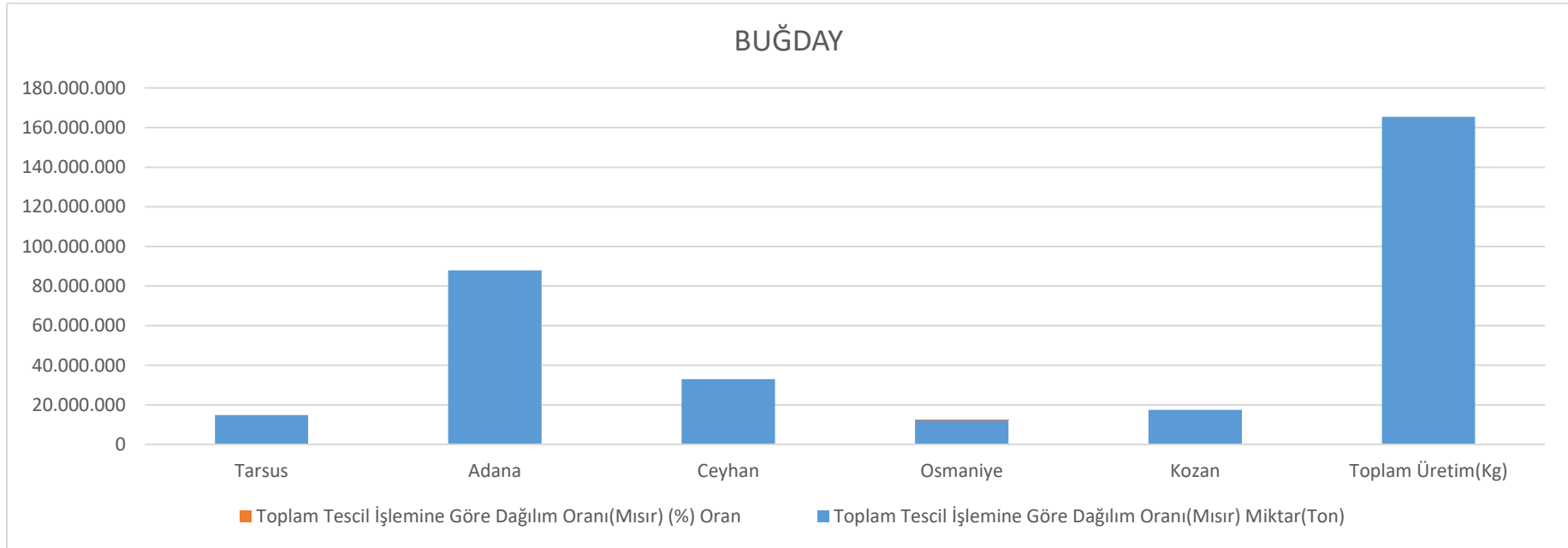


BUĐDAY

2023 yıl sonu itibariyle 165.455.038 Kg işlem görmüştür. Ürünün fiyatı en az 5,98 TL olarak Tarsus Ticaret Borsasında Ocak ayı ortalaması olarak gerçekleşmiş olup en yüksek fiyat 8,40 TL ile Adana Ticaret Borsasında aralık ayında performans sergilemiştir.

BUĐDAY	TARSUS BORSA		ADANA BORSA		CEYHAN BORSA		OSMANİYE BORSA		KOZAN BORSA	
	MİKTAR(KG)	FİYAT	MİKTAR(KG)	FİYAT	MİKTAR(KG)	FİYAT	MİKTAR(KG)	FİYAT	MİKTAR(KG)	FİYAT
OCAK	474.190	5,98	1.509.242	6,39	645.020	6,52	81.580	6,59	231.900	5,98
ŞUBAT	125.270	6,28	1.794.851	6,28	485.410	6,42	36.240	5,50	334.920	7,05
MART	128.700	6,03	1.106.565	7,00	415.935	6,46	124.500	6,18	118.050	6,32
NISAN	533.800	6,28	354.100	6,60	40.000	6,20	87.000	6,50	114.000	5,96
MAYIS	5.120	6,30	-	-	-	-	-	-	-	-
HAZİRAN	102.589	6,89	5.660.225	7,32	270.290	7,04	26.400	8,00	35.200	8,00
TEMMUZ	2.218.700	6,60	16.240.891	6,88	15.955.470	7,65	753.650	6,79	832.710	6,71
AĞUSTOS	4.271.150	6,58	10.112.121	7,02	2.270.070	6,81	710.658	7,00	1.753.470	7,18
EYLÜL	1.411.675	6,30	5.958.163	7,83	1.627.338	7,20	1.777.599	6,84	1.208.450	7,44
EKİM	1.101.310	6,72	10.317.101	6,65	3.446.772	7,30	2.340.251	6,54	3.094.120	7,57
KASIM	866.100	6,66	13.596.655	7,05	3.134.857	7,46	991.870	7,24	3.223.540	7,70
ARALIK	3.640.387	7,44	21.186.311	7,39	4.638.702	7,80	5.356.570	6,95	6.577.280	8,40
2023	14.878.991		87.836.225		32.929.864		12.286.318		17.523.640	
TOPLAM (KG)	165.455.038,00									

Toplam Tescil İşlemine Göre Dağılım Oranı(Mısır)		
Borsa Adı	Miktar(Ton)	(%) Oran
Tarsus	14.878.991	8,99
Adana	87.836.225	53,09
Ceyhan	32.929.864	19,90
Osmaniye	12.286.318	7,43
Kozan	17.523.640	10,59
Toplam Üretim(Kg)	165.455.038	



KÜTLÜ PAMUK

2023 yıl sonu itibariyle 68.126.586 Kg işlem görmüş olup ürün fiyatı en az fiyatı 13,00 tl Adana ticaret borsası nisan ayı ortalaması olarak gerçekleşmiş olup en yüksek fiyatı 18,62 TL ile Kozan Ticaret Borsasında Aralık ayında performans sergilemiştir.

KÜTLÜ PAMUK	TARSUS BORSA		ADANA BORSA		CEYHAN BORSA		OSMANIYE BORSA		KOZAN BORSA	
	MİKTAR(KG)	FİYAT	MİKTAR(KG)	FİYAT	MİKTAR(KG)	FİYAT	MİKTAR(KG)	FİYAT	MİKTAR(KG)	FİYAT
OCAK	2.239.520	13,01	6.261.378	14,00	1.979.710	14,78	-	-	276.600	17,45
ŞUBAT	2.262.910	12,45	1.366.913	15,13	537.701	15,00	-	-	548.960	15,96
MART	1.159.160	12,83	714.830	14,18	1.063.720	14,27	-	-	260.000	18,07
NISAN	7.650	15,00	793.800	13,00	33.460	13,50	-	-	50.500	16,44
MAYIS	-	-	-	-	-	-	-	-	-	-
HAZİRAN	-	-	-	-	-	-	-	-	-	-
TEMMUZ	-	-	-	-	-	-	-	-	-	-
AĞUSTOS	-	-	-	-	-	-	-	-	-	-
EYLÜL	-	-	-	-	-	-	-	-	-	-
EKİM	1.498.503	17,47	5.581.614	17,12	5.666.696	5,89	-	-	-	-
KASIM	1.977.580	17,50	12.657.868	17,34	6.875.945	17,26	-	-	56.240	18,45
ARALIK	1.477.140	17,61	6.909.128	17,61	5.489.880	17,67	-	-	379.180	18,62
2023	10.622.463		34.285.531		21.647.112		0		1.571.480	
TOPLAM (KG)	68.126.586,00									

Toplam Tescil İşlemine Göre Dağılım Oranı(Mısır)		
Borsa Adı	Miktar(Ton)	(%) Oran
Tarsus	10.622.463	15,59
Adana	34.285.531	50,33
Ceyhan	21.647.112	31,77
Osmaniye	0	0,00
Kozan	1.571.480	2,31
Toplam Üretim(Kg)	68.126.586	

